

Wir suchen alle *Kneipp-Anlagen* Deutschlands – gemeinsam mit IHNEN!

Gefördert durch:



Bundesministerium
für Gesundheit

aufgrund eines Beschlusses
des Deutschen Bundestages

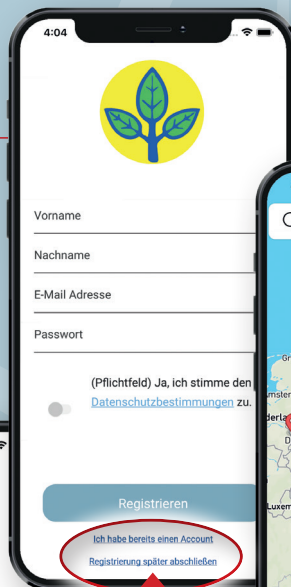
Für mehr Gesundheitsförderung und Prävention: Kneipp-Anlagen im öffentlichen Raum können einen wichtigen Beitrag für unser Gesundheitssystem leisten. Die neue App, gefördert vom Bundesgesundheitsministerium, soll die Verfügbarkeit der Kneipp-Anlagen in Deutschland für die Menschen sichtbar und nutzbar machen. **WIR SUCHEN ALLE KNEIPP-ANLAGEN – GEMEINSAM MIT IHNEN!** Die App „Kneipp-Anlagen“ kann ab sofort kostenlos im Google Play Store oder im App Store heruntergeladen werden. Saisonal bedingt werden die meisten Kneipp-Anlagen allerdings erst im Frühjahr befüllt – wir würden uns freuen, wenn Sie die Anlagen mit Beginn der Kneipp-Saison melden. Selbstverständlich können Sie die Anlagen aber auch schon jetzt melden. Auch alle Kneipp-Anlagen, die sich innerhalb eines Gebäudes finden, können ab sofort in das Verzeichnis eingetragen werden. Ziel ist es, gemeinsam mit allen gesundheitsinteressierten Menschen Deutschlands ein möglichst vollständiges digitales Verzeichnis aller Kneipp-Anlagen Deutschlands zu erstellen. In der App werden dann Informationen zum Ort, zur der jeweiligen Kneipp-Anlage und zur richtigen Vorgehensweise der Nutzung der Anlagen angezeigt. Durch verschiedene Interaktionsmöglichkeiten (z.B. Bewertung der Anlagen bzw. Kommentarfunktionen) ist das Portal für Nutzer/-innen ansprechend, wissensbereichernd und interessant gestaltet.




Und so einfach können Sie Anlagen melden:

SCHRITT 2 „REGISTRIEREN“:

Die App kann auch ohne Registrierung genutzt werden („Registrierung später abschließen“). Hinweis: Allerdings können so keine Anlagen gemeldet werden.



4:04



Vorname

Nachname

E-Mail Adresse

Passwort

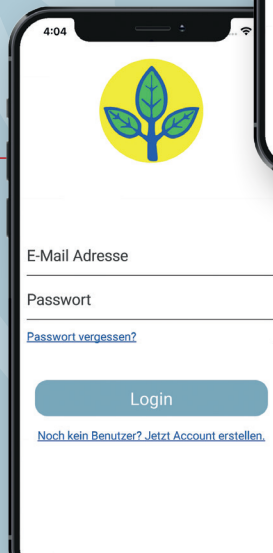
(Pflichtfeld) Ja, ich stimme den [Datenschutzbestimmungen](#) zu.

Registrieren


Ich habe bereits einen Account
Registrierung später abschließen

SCHRITT 1 „ANMELDEN“:

Nach dem Öffnen der App können Sie einen Account erstellen.



4:04



E-Mail Adresse

Passwort

[Passwort vergessen?](#)

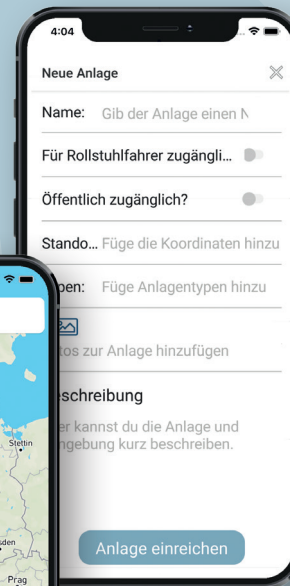
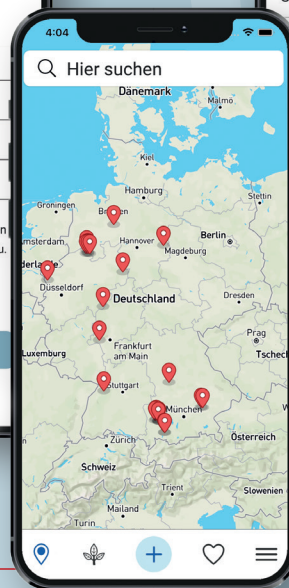
Login

[Noch kein Benutzer? Jetzt Account erstellen.](#)

SCHRITT 3

„ANLAGEN SUCHEN“:

Die App verfügt über eine Adresssuchfunktion (oben) und über eine Menüleiste (unten).



4:04

Neue Anlage

Name: Gib der Anlage einen N

Für Rollstuhlfahrer zugänglich...

Öffentlich zugänglich?

Stando... Füge die Koordinaten hinzu

Den: Füge Anlagentypen hinzu

[Fotos zur Anlage hinzufügen](#)

Schreibung

er kannst du die Anlage und umgebung kurz beschreiben.

Anlage einreichen

SCHRITT 4

„ANLAGEN EINREICHEN“:

Über das Symbol „+“ können Kneipp-Anlagen gemeldet werden. Bitte beachten Sie, dass alle Felder ausgefüllt sind, damit die Anlage eingereicht werden kann.

IN UNSEREM VIDEO
ERKLÄREN WIR IHNEN,
WIE SIE UNSERE APP
BEDIENEN KÖNNEN:
QR-Code scannen und
Erklärvideo ansehen!



Hier geht's zum Video!

 **Bund**
Kneipp
aktiv & gesund

Adolf-Scholz-Allee 6-8,
86825 Bad Wörishofen
info@kneippbund.de
WWW.KNEIPPBUND.DE